



Wirtschaftsfaktor Bustourismus in Deutschland

Dr. Bernhard Harrer
Vorstand

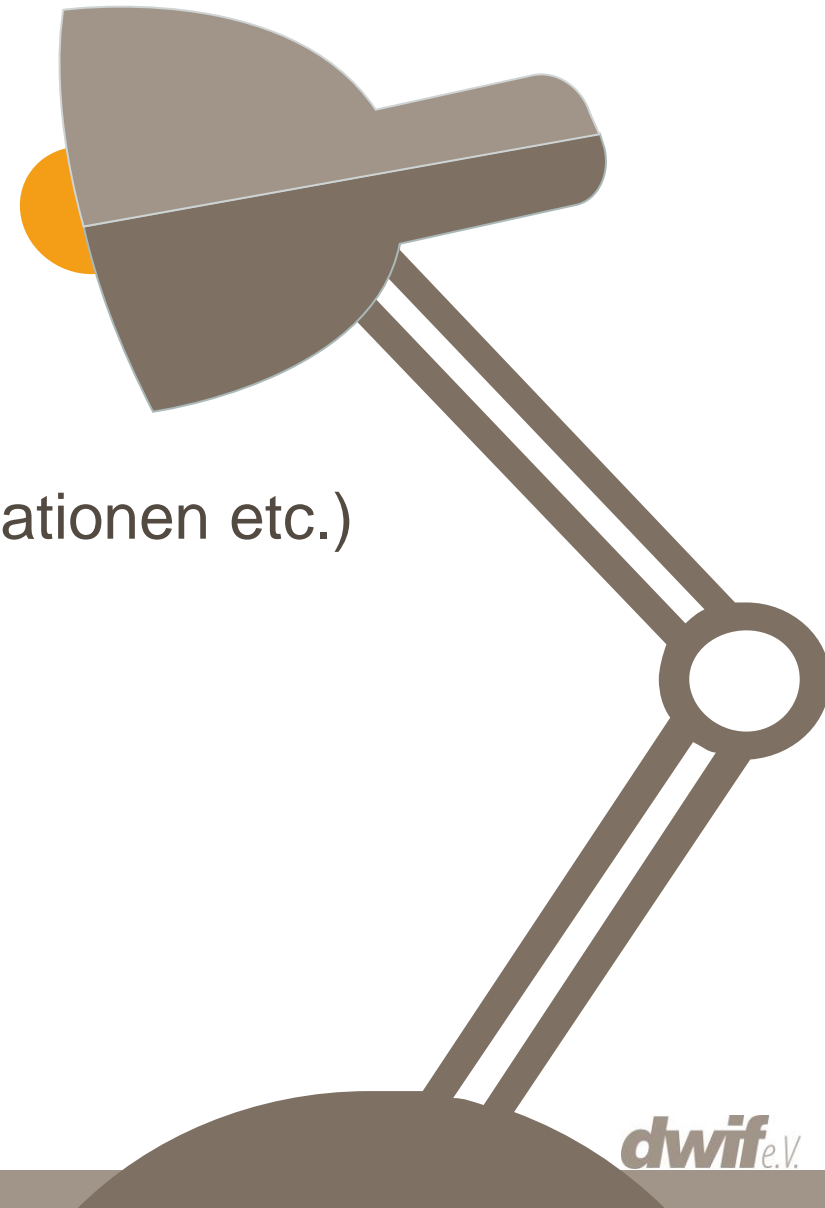
dwif e. V.
Sonnenstraße 27
80331 München
Tel: 089 237 028 90
b.harrer@dwif.de; www.dwif.de

dwife.V.

Alle Bestandteile dieses Dokuments sind urheberrechtlich geschützt. © 2017 dwif e. V.
Dieses Dokument ist Teil der Präsentation und ohne die mündliche Erläuterung unvollständig.

Methodische Vorgehensweise

- Amtliche Statistik (destatis)
- Aktuelle touristische Marktforschung und Grundlagenstudien
- Publizierte Brancheninformationen (Verbände, Unternehmen, Fachorganisationen etc.)
- Fachspezifische Untersuchungen (z.B. betriebsvergleichende Analysen)
- Expertengespräche
- Informationen aus der Vorgängerstudie





Liniennahverkehr

Linienverkehr

Touristische Nachfrage in Deutschland



2.948 Mio. Tagesreisen



522,2 Mio. Übernachtungen



Ø Ticketpreis ~ 0,23 € durch Busnutzung vor Ort



801 Mio. € Bruttoumsatz (Ticketpreis)

Liniennahverkehr

Bruttoumsatz bei An-/Rückreise mit Bus durch Tagesgäste



146 Mio. € für Transfer zwischen Quell-/Zielgebiet



1.248 Mio. € Ausgaben im Zielgebiet



1.394 Mio. € Bruttoumsatz



**Bruttoumsatz durch
touristische Nutzung im
Linienverkehr**

2.195 Mio. €



Linienfernverkehr

Linienfernverkehr

Transfer zwischen Quell- und Zielgebiet



23,2 Mio. Fahrgäste



80% touristisch



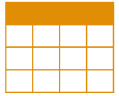
17,33 € Ticketpreis pro Kopf



322 Mio. € Bruttoumsatz

Linienfernverkehr

Ausgaben im Zielgebiet



14,0 Mio. Aufenthaltstage / Übernachtungen



52,50 € Tagesausgaben pro Kopf



735 Mio. € Bruttoumsatz



**Bruttoumsatz durch
touristische Nutzung im
Linienfernverkehr**

1.057 Mio. €

A photograph of a hotel room. In the center is a bed with a wooden headboard and a grey upholstered panel. Two white pillows are on the bed. To the left and right of the headboard are modern, rectangular wall-mounted lamps. To the right of the bed is a wooden bedside table with a white telephone and a power outlet. The wall has a vertical wood-grain pattern. A white banner with orange text is overlaid on the lower half of the image.

Bus-Übernachtungsreisen im Gelegenheitsverkehr

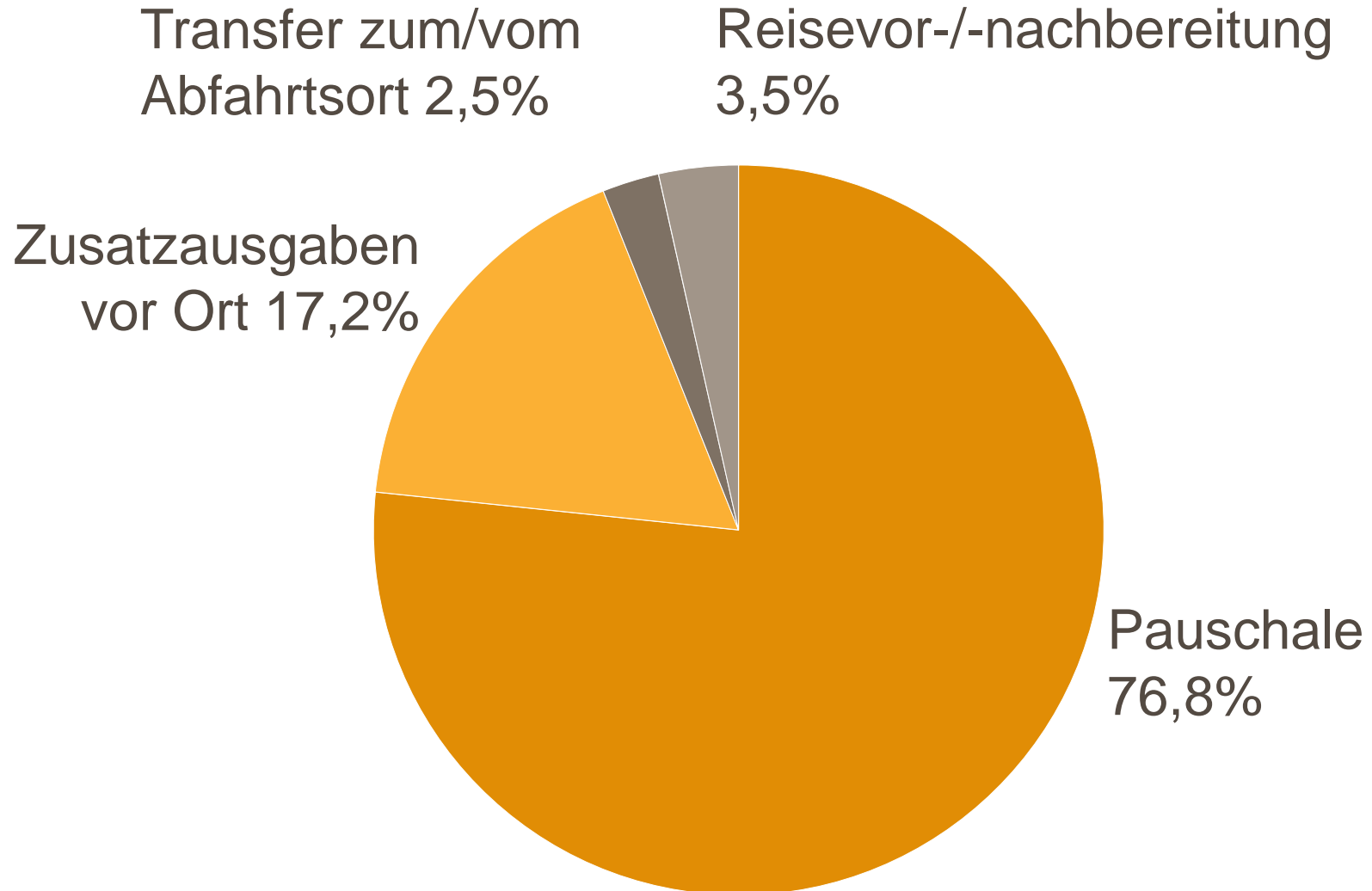


16,3 Mio.
Übernachtungsreisen mit
34 Mio. Übernachtungen
im Inland



Bruttoumsatz
6.856,3 Mio. €

Verteilung der Bruttoumsätze



A man and a woman are looking at a map outdoors. The man is on the left, wearing a dark blue polo shirt, and the woman is on the right, wearing a white top with black polka dots. They are both smiling and looking at the map. The background is a blurred outdoor setting with trees and a building.

Bus-Tagesreisen im Gelegenheitsverkehr

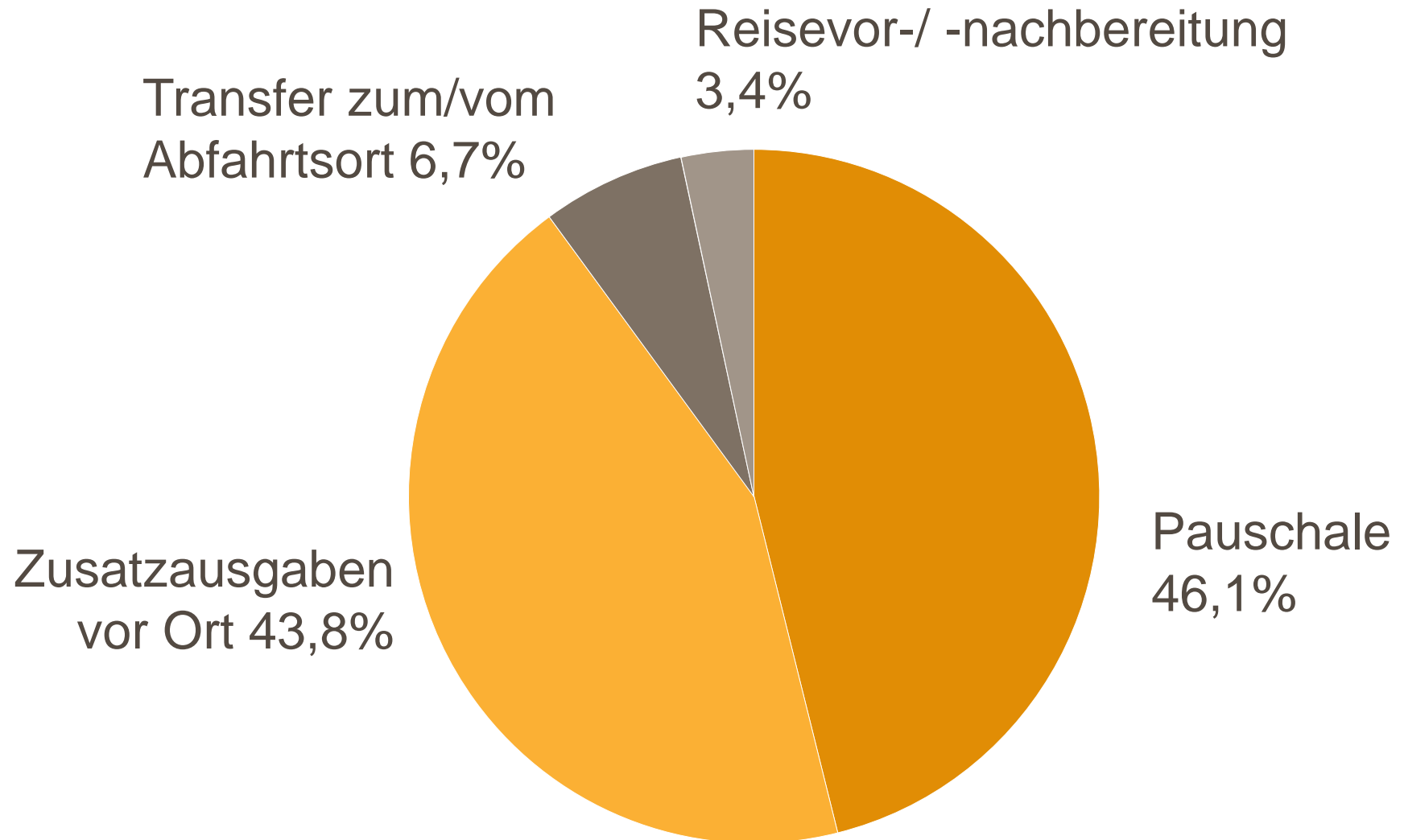


**65 Mio. Tagesreisen
mit dem Bus**



Bruttoumsatz
4.167 Mio. €

Verteilung der Bruttoumsätze





Multiplikatoreffekte durch Gelegenheitsverkehr

Multiplikatoreffekte durch Gelegenheitsverkehr

1. Umsatzstufe

**Einkommen bei
Busunternehmen**

844,1 Mio. €

Einkommen bei weiteren
Profiteuren

2.390,3 Mio. €

2. Umsatzstufe

Einkommen durch
Vorleistungslieferungen an
Busunternehmen

318,9 Mio. €

Einkommen durch
Vorleistungslieferungen
an weitere Profiteure

1.506,4 Mio. €

5.059,7 Mio. € Einkommen





Von einem Arbeitsplatz beim
Busunternehmen

hängen fünf
zusätzliche Arbeitsplätze
bei Anbietern ergänzender
Leistungen und Zulieferbetrieben ab



Umsatz und Einkommen durch Bustourismus

Umsatz und Einkommen durch Bustourismus in Deutschland

Bruttoumsatz
14.275,3 Mio. €

Mehrwertsteuer
1.702,3 Mio. €

Nettoumsatz
12.573,0 Mio. €

Vorleistungen
8.402,6 Mio. €

1. Umsatzstufe
direktes Einkommen
4.170,4 Mio. €

2. Umsatzstufe
indirektes Einkommen
2.384,0 Mio. €

Einkommensbeitrag insgesamt
6.554,4 Mio. €

Eckdaten zum Bustourismus in Deutschland

Bruttoumsatz von ca. 14,3 Mrd. €

Beitrag zum Volkseinkommen beträgt 0,29 %


238.000 Personen beziehen ein \emptyset Volkseinkommen pro Kopf aus dem Bustourismus

Entwicklung von 2009 bis 2015

Bruttoumsatz : +17,1%

Verbraucherpreise: + 8,1 %

Danke



dwif

Beratung und Forschung für die Tourismusbranche und Freizeitwirtschaft

Ihr Ansprechpartner



Dr. Bernhard Harrer

Tel.: +49(0)89 / 237 028 9-0

b.harrer@dwif.de

dwife.v.



twitter | facebook | google+ | xing

Wirtschaftsfaktor Tourismus in den Heilbädern und Kurorten Bayern

Urheberschutz

Alle Rechte vorbehalten. © 2017 dwif e.V. Das Werk einschließlich aller seiner Teile ist urheberrechtlich geschützt. Jede Verwertung außerhalb der engen Grenzen des Urheberrechtsgesetzes und des Vertrags zwischen Auftraggeber und Auftragnehmer ist ohne Zustimmung der dwif e.V. unzulässig und strafbar. Das gilt insbesondere für die Vervielfältigung, Übersetzung, Mikroverfilmung und Speicherung und Verarbeitung in elektronischen Systemen.